



INSTRUCȚIUNI

privind susținerea examenului pentru includerea în
**Lista administratorilor procedurii și lichidatorilor
pentru procedura insolvenței persoanelor fizice**

Bună ziua,

1. Examenul pentru includerea în Lista administratorilor procedurii și lichidatorilor pentru procedura insolvenței persoanelor fizice a avocaților care îndeplinesc condițiile de participare la examen va avea loc **duminica, 10 mai și se va desfășura cu începere de la ora 12.00, dar nu mai târziu de ora 15.00** (cu privire la timpul de examen și la modul de gestionare a acestuia, a se vedea mai jos la pctele. 4 și 5).

2. În intervalul orar prevăzut la pct. 1, candidații trebuie să se logheze în aplicația de examen aflată la link-ul <https://examen.inppa.ro/>. **Nu este recomandată folosirea Internet Explorer!**

Candidații se vor putea loga în aplicația de examen numai după ce vor fi parcurs, în prealabil, operațiunile de setare a parolei accesând link-ul <http://examen.inppa.ro/inppa-login/?action=lostpassword> și introducând adresa de email furnizată INPPA, operațiuni cu privire la care trebuie să procedeze astfel cum se arată în tutorialul I. de mai jos.

Atragem atenția tuturor candidaților să efectueze aceste operațiuni de îndată și în niciun caz mai târziu de data de 9 mai a.c., ora 12.00, astfel încât, în cazul unor dificultăți tehnice, să existe timpul necesar remedierii eventualelor probleme semnalate. Orice probleme legate de obținerea credențialelor de logare în aplicația de examen vor trebui comunicate de îndată consultantului tehnic al examenului la adresa de email mircea@elfnet.ro.

3. Examenul constă într-un test tip grilă cuprinzând 20 de întrebări, cu trei variante de răspuns fiecare, dintre care un singur răspuns este corect.

4. Timpul de examen este de 1 oră, care curge din momentul în care candidatul face click pe butonul „**Înainte**”, aflat pe pagina cu instrucțiuni privind completarea foii de examen.

5. În ziua examenului (10 mai), candidații se pot loga în aplicație și sustine examenul cu începere de la ora 12.00. Logarea este posibilă până la ora 15.00, oră după care aplicația de examen se închide. Recomandăm insistent candidaților să aibă în vedere că o logare la un moment prea târziu va conduce la scurtarea corespunzătoare a timpului de examen. De exemplu, dacă un candidat va începe examenul la ora 14.10, nu va mai avea la dispoziție decât 50 de minute pentru rezolvarea întrebărilor, întrucât aplicația de examen va închide automat foaia de examen la ora 15.00. Pentru acest motiv, **recomandăm candidaților să înceapă rezolvarea întrebărilor cel târziu la ora 14.00.**

6. Odată ce candidatul se loghează în aplicație, el trebuie să susțină examenul. Fiecare candidat are o sesiune unică de examen. În consecință, nu este posibilă de-logarea și apoi re-logarea în vederea susținerii/continuării examenului.

7. În foaia de examen, în partea din dreapta-jos a ecranului există un cronometru care indică scurgerea timpului de examen. În limitele timpului regulamentar de examen (1 oră) candidatul poate reveni asupra unor răspunsuri bifate și să modifice răspunsul inițial. Pentru transmiterea răspunsurilor pe care le consideră finale, candidatul trebuie să facă click pe butonul „**Terminat**” care se află după ultima întrebare. Atenție: La expirarea timpului regulamentar de examen, foaia de examen a candidatului se închide automat și este transmisă sistemului de examen, cu răspunsurile bifate de candidat până în acel moment !

8. După ce candidatul face click pe butonul „**Terminat**”, sesiunea de examen se închide pentru candidat.

La punctul II al tutorialului de mai jos sunt descrise operațiunile de susținere a examenului.

9. Fiecare răspuns corect este punctat cu 5 puncte. Total punctaj posibil: 100 de puncte. Pentru promovarea examenului este necesar un punctaj de minim 70 de puncte, corespunzând notei minime de promovare ”7”.

Punctajul final se comunică candidaților după soluționarea contestațiilor la barem; la cererea candidatului care a primit comunicarea punctajului, acesta poate obține o copie a foii de examen completată de el.

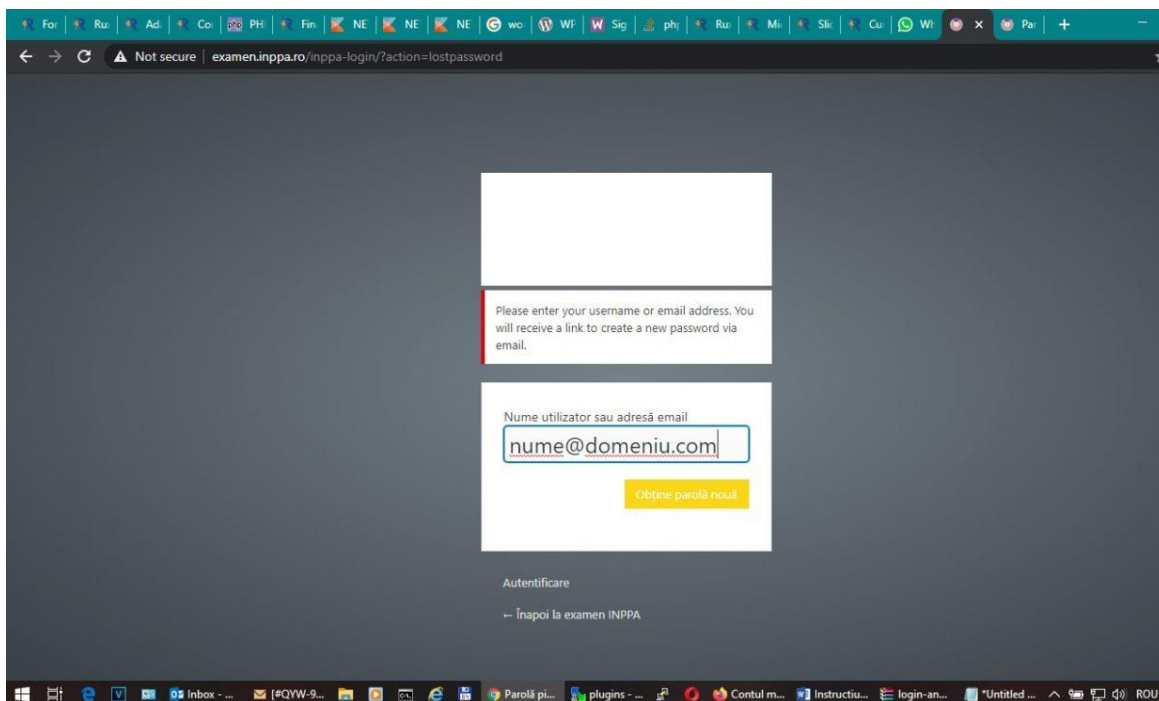
10. Baremul se publică pe pagina web a INPPA până la sfârșitul zilei în care se desfășoară proba scrisă. Contestațiile privind formularea subiectelor și corectitudinea baremului de notare se formulează în termen de 24 de ore de la afișarea baremului. Contestațiile se soluționează în termen de 48 de ore de la încheierea perioadei de depunere a contestațiilor. Afișarea rezultatelor soluționării contestațiilor se face pe pagina web a INPPA. Baremul final este cel publicat în urma soluționării tuturor contestațiilor și reprezintă unicul criteriu de evaluare a lucrărilor candidaților. Lista candidaților admiși se publică pe pagina web a INPPA, în termen de 48 de ore de la afișarea baremului final.

TUTORIAL

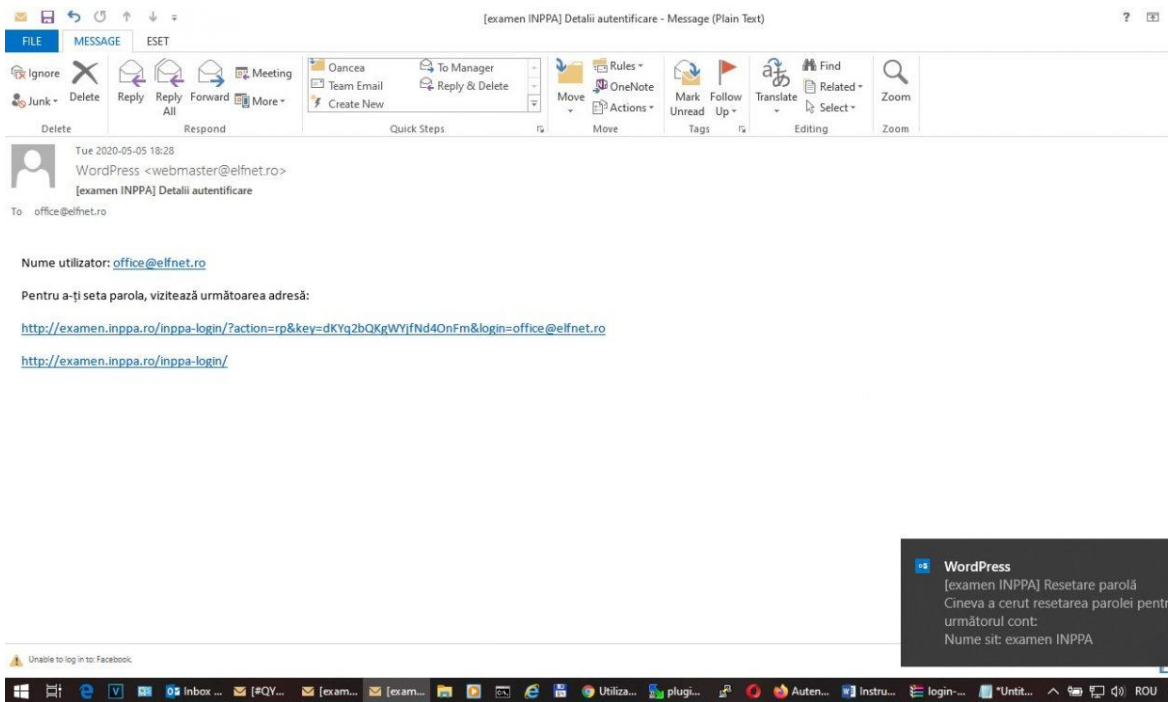
I. Schimbarea parolei utilizând email-ul comunicat INPPA: Ce aveți de făcut până cel târziu pe data de 9 mai a.c., ora 12.00

1. **Accesați link:** <http://examen.inppa.ro/inppa-login/?action=lostpassword>

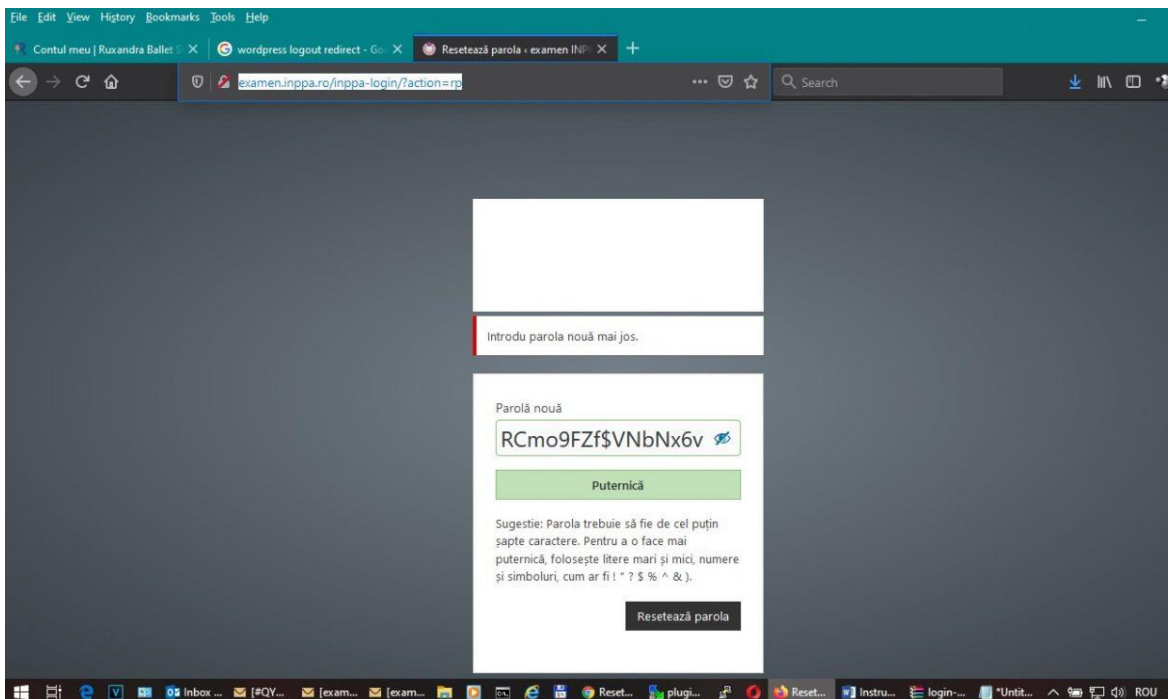
NU FOLOSIȚI Internet Explorer!



2. **Veți primi un email ca cel de mai jos: accesați link-ul pentru a vă seta parola.**

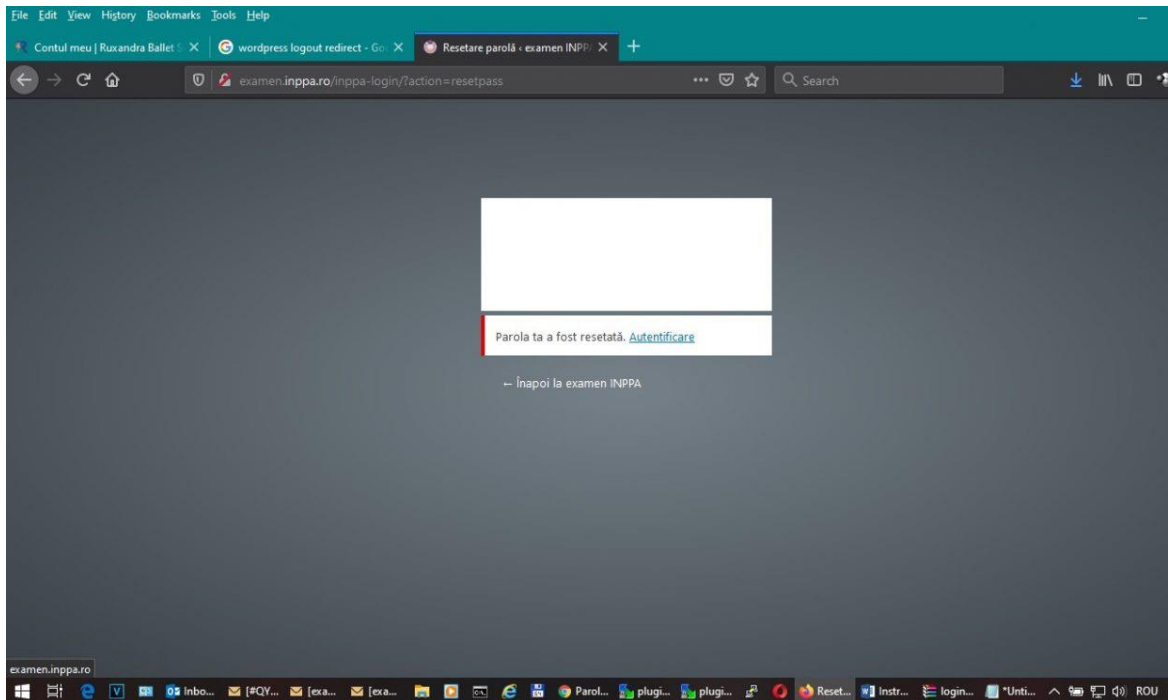


3. Veți fi redirecționați într-un ecran ca cel de mai jos. . Puteți modifica parola implicită pe care o primiți cu cea dorită de dvs. și apoi apăsați **Resetează parola!**



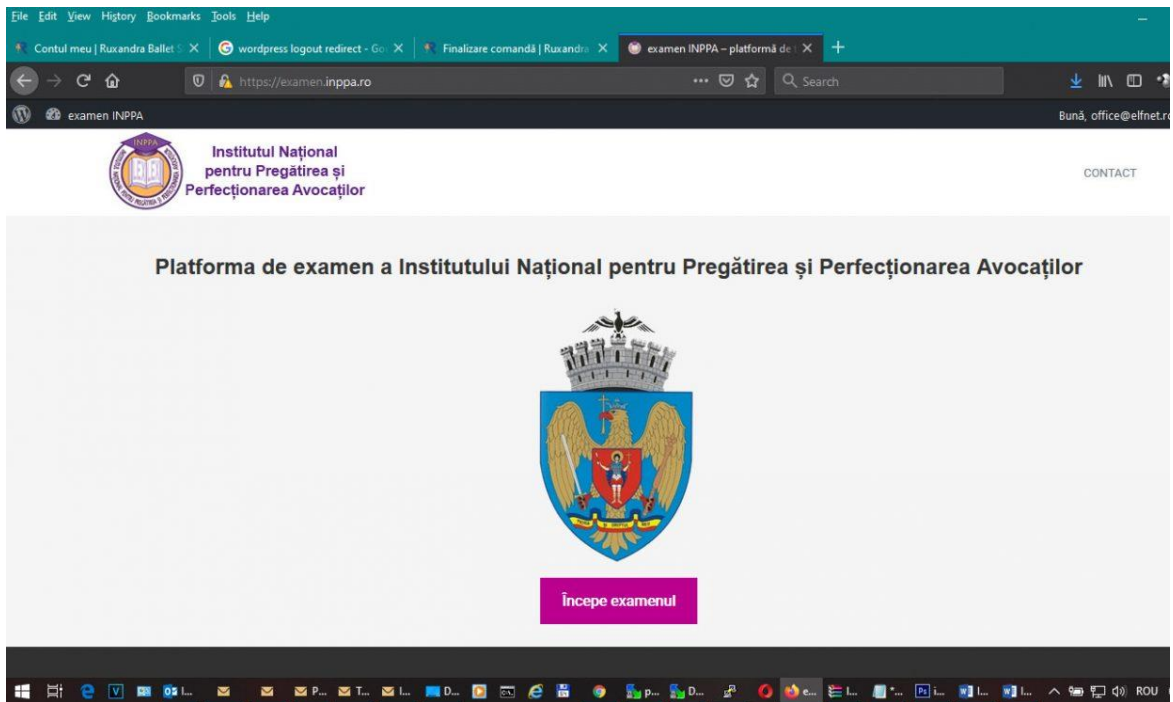
4. Parola a fost setată cu succes!

Dacă totuși ați întâmpinat vreo eroare trimiteți email la insolventa@inppa.ro sau mircea@elfnet.ro

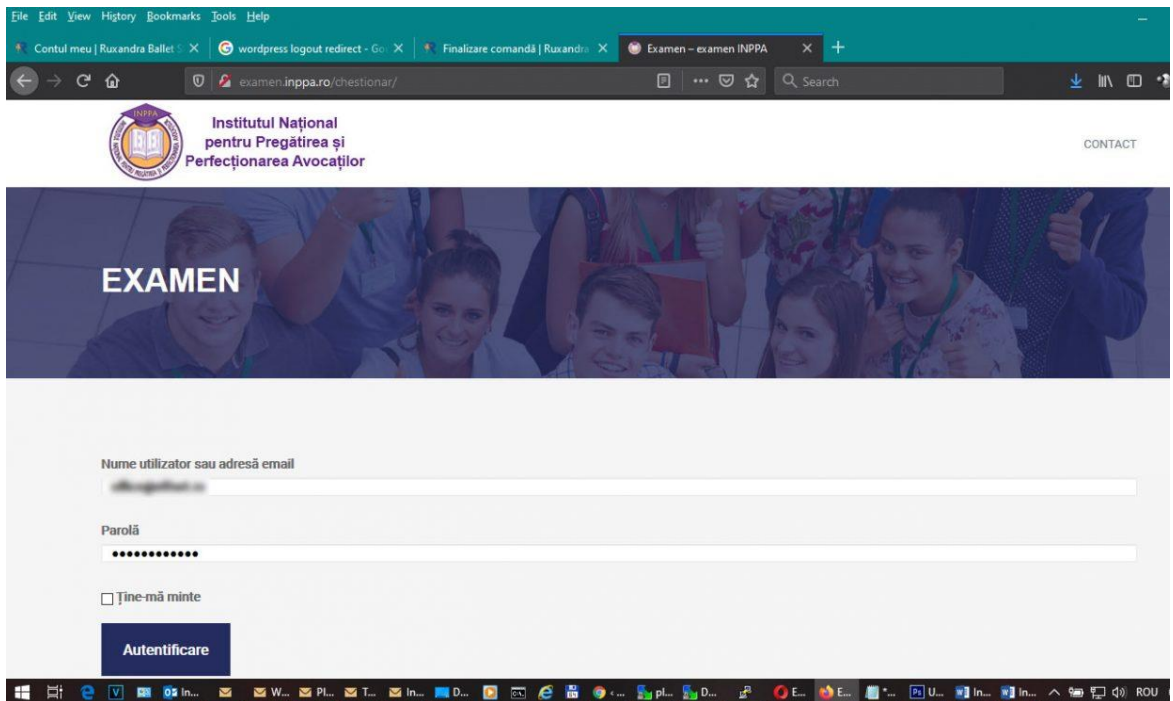


5. După ce parola a fost setată cu succes, verificați că vă puteți autentifica în aplicație:

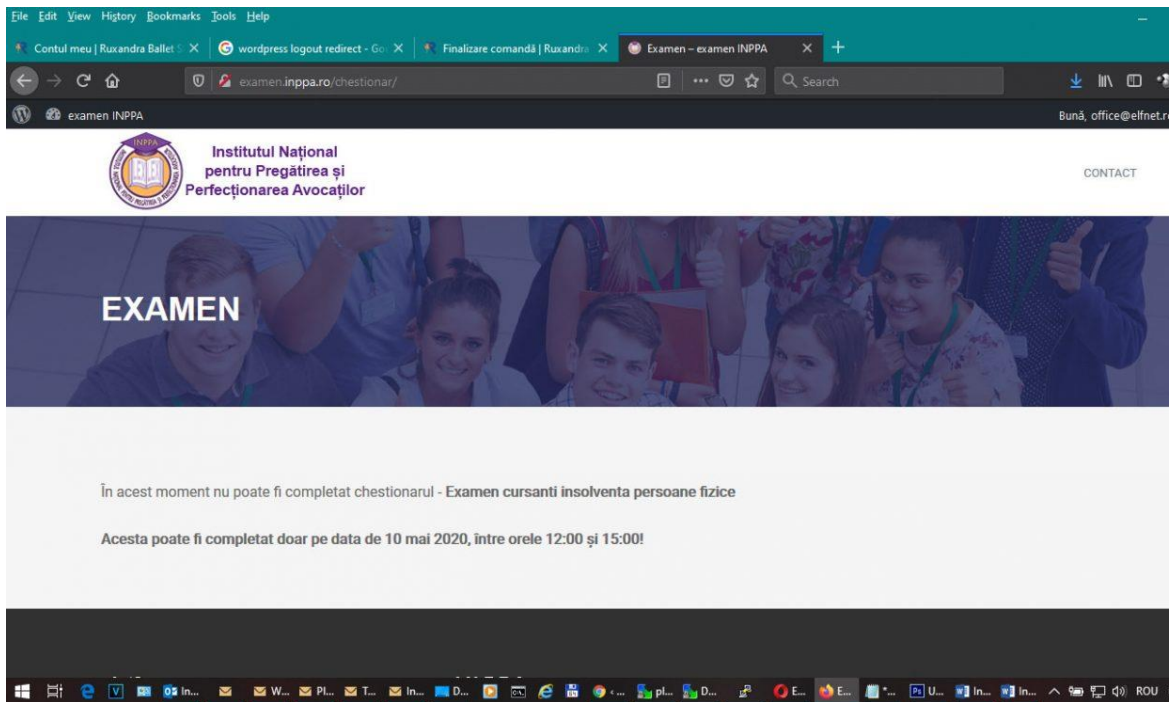
Accesați link: <https://examen.inppa.ro>. Atragem atenția tuturor candidaților să efectueze operațiunile ce urmează de îndată și în niciun caz mai târziu de data de 9 mai a.c., ora 12.00



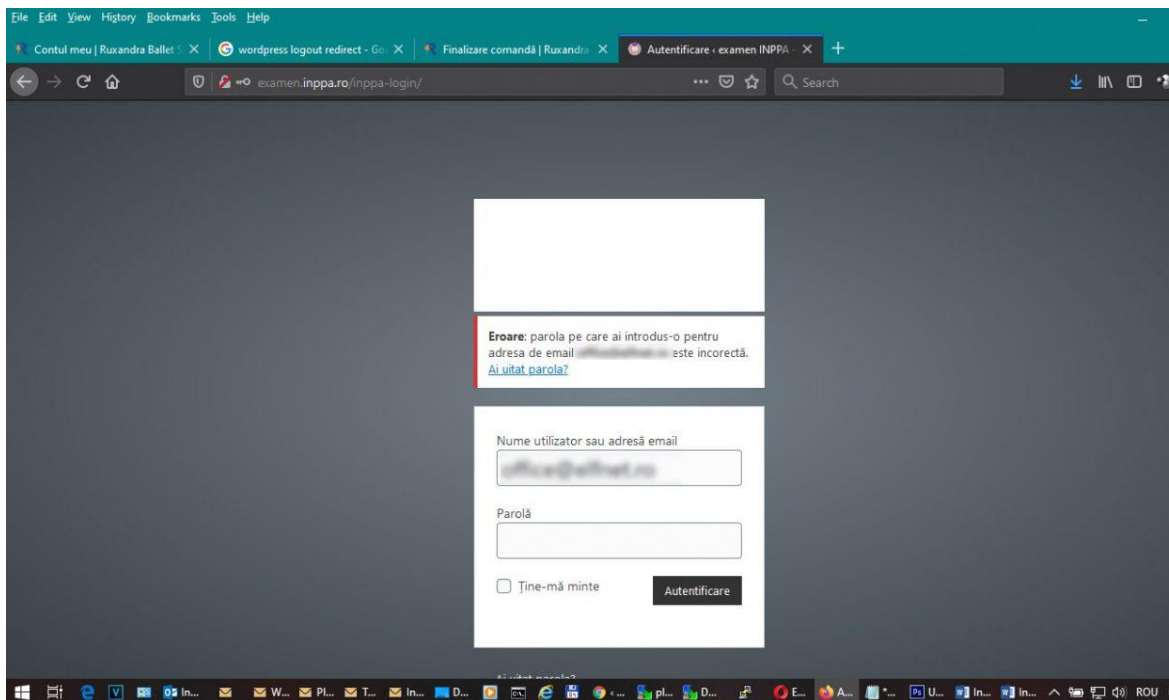
6. Apăsați butonul **Începe examen.**



7. Introduceți adresa de email și parola aleasă, apoi **Autentificare!**

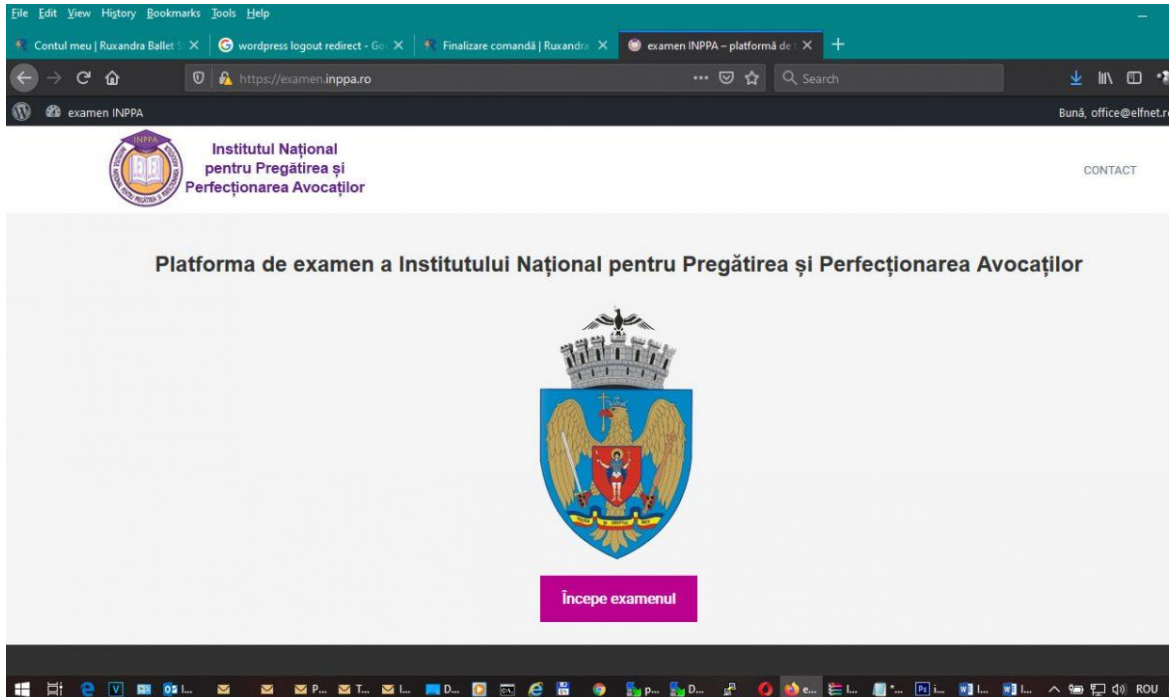


8. Dacă ați ajuns în pagina de EXAMEN, înseamnă că perechea: adresă de email și parolă sunt corecte! Sunteți așteptat(ă) duminică 10 mai 2020, cu începere de la ora 12.00. Dacă însă sunteți direcționat într-un ecran ca cel de mai jos verificați introducerea corectă a credențialelor (email+parolă). Dacă totuși eroarea persistă trimiteți email la insolventa@inppa.ro sau mircea@elfnet.ro cu descrierea problemei dvs.

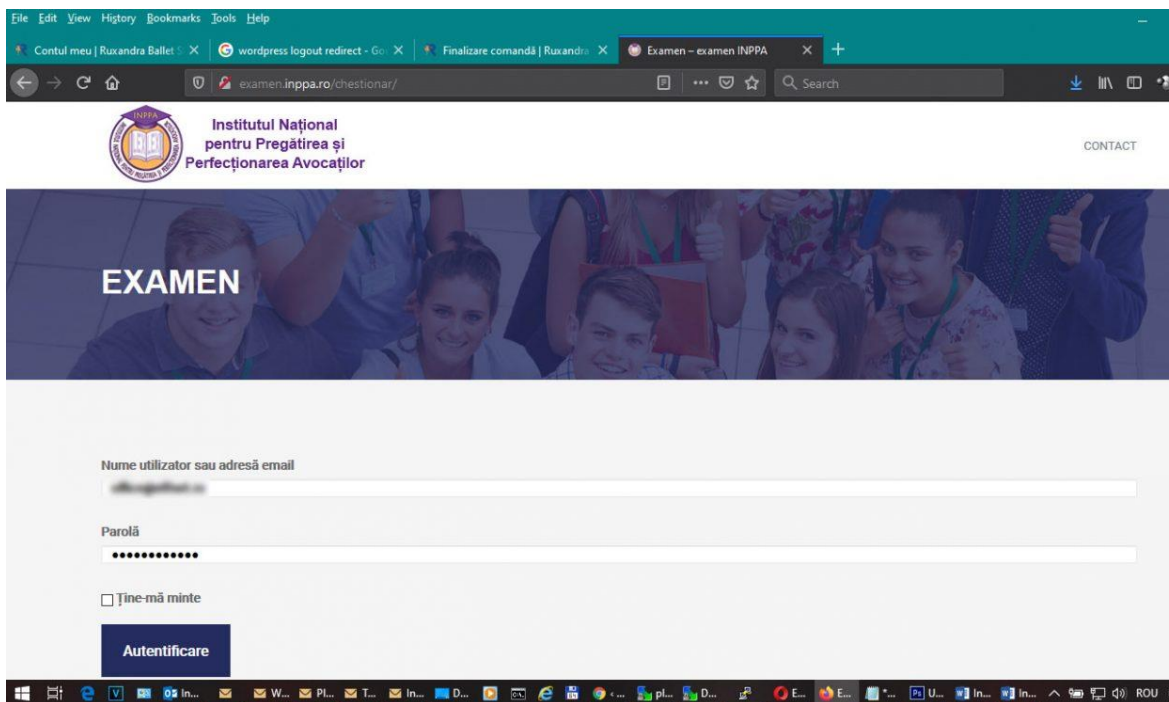


II. Examenul : Ce aveți de făcut duminică 10 mai 2020, cu începere de la ora 12.00.

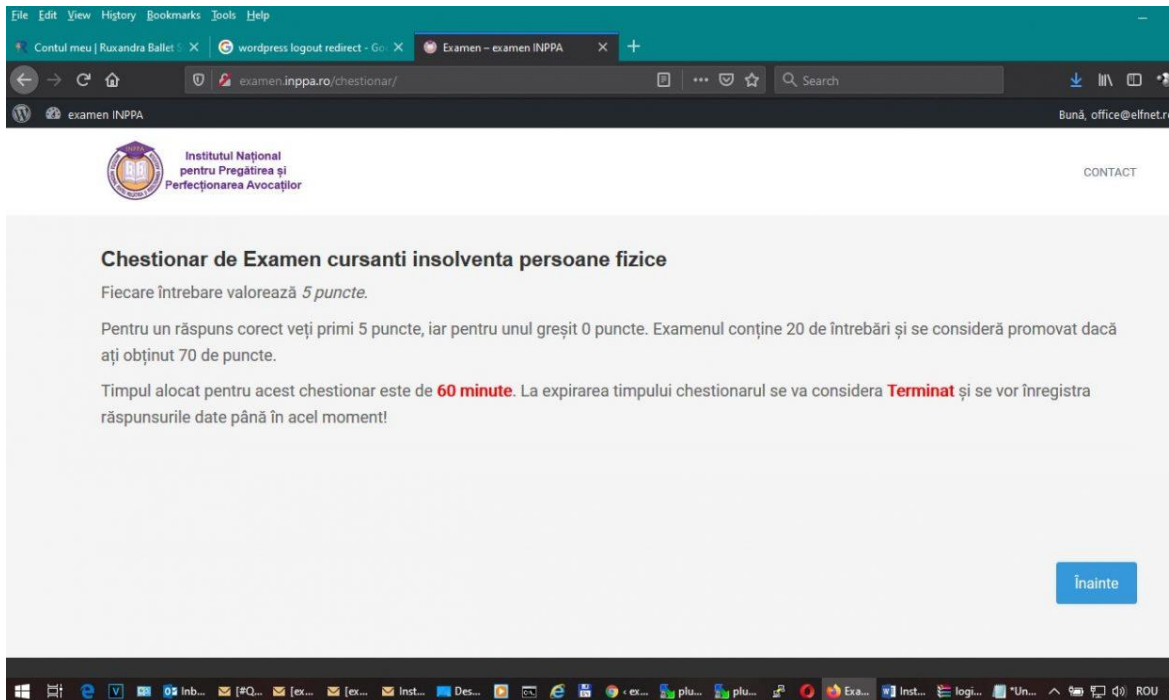
1. Accesați link: <https://examen.inppa.ro>. Nu este recomandată folosirea Internet Explorer!



2. Apăsați butonul **Începe examen**.



3. După autentificare intrați în partea de examen, unde vă sunt prezentate regulile. Cele 60 de minute încep să curgă după ce ați apăsat butonul Înainte!



The screenshot shows a web browser window with the URL examen.inppa.ro/chestionar/. The page header includes the logo of the Institutul Național pentru Pregătirea și Perfecționarea Avocaților and the text "CONTACT". The main content area displays the following text:

Chestionar de Examen cursanti insolventa persoane fizice

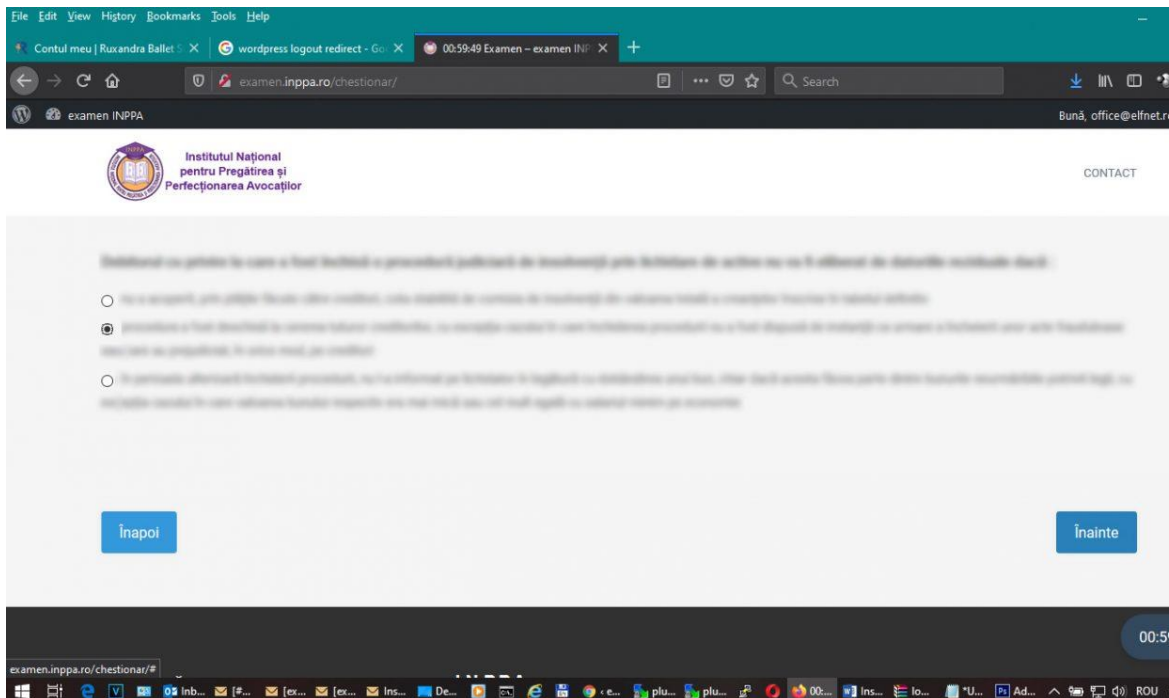
Fiecare întrebare valorează 5 puncte.

Pentru un răspuns corect veți primi 5 puncte, iar pentru unul greșit 0 puncte. Examenul conține 20 de întrebări și se consideră promovat dacă ați obținut 70 de puncte.

Timpul alocat pentru acest chestionar este de **60 minute**. La expirarea timpului chestionarul se va considera **Terminat** și se vor înregistra răspunsurile date până în acel moment!

At the bottom right of the content area, there is a blue button labeled "Înainte".

4. Urmează chestionarul, în care puteți trece de la o întrebare la alta folosind butoanele **Înainte** și **Înapoi**! Atenție însă, să nu uitați să răspundeți la întrebare



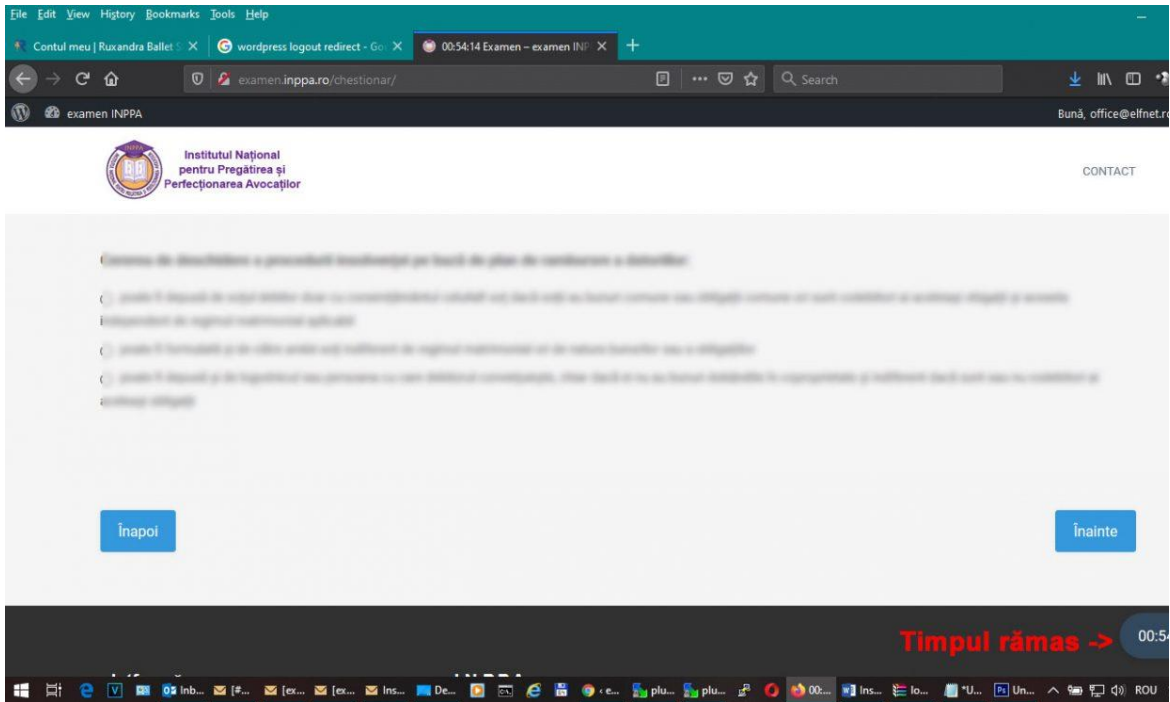
The screenshot shows the same web browser window, but now displaying a question. The question text is partially visible and reads: "Întrebarea nu permite să se...

Below the question, there are four radio button options:

- ...
- ...
- ...
- ...

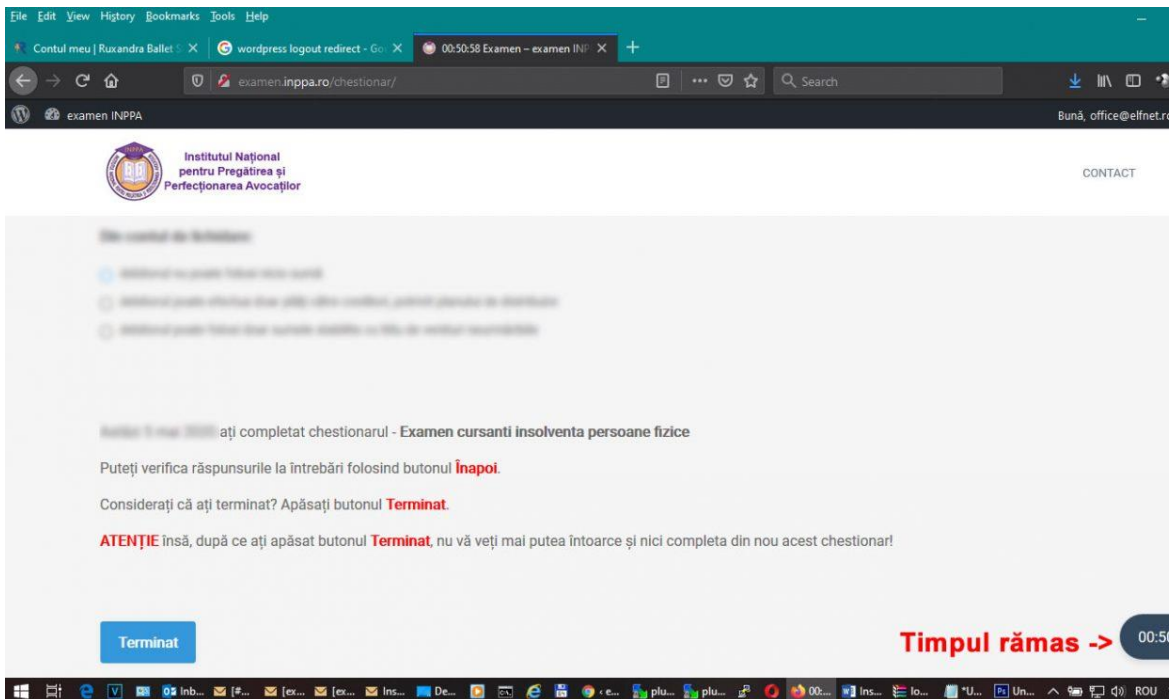
At the bottom of the content area, there are two blue buttons: "Înapoi" on the left and "Înainte" on the right. A timer in the bottom right corner shows "00:59".

5. Puteți reveni și schimba răspunsul la o întrebare anterioară, dacă vă dați seama că ați greșit! În orice moment aveți în dreapta jos timpul rămas până la terminarea



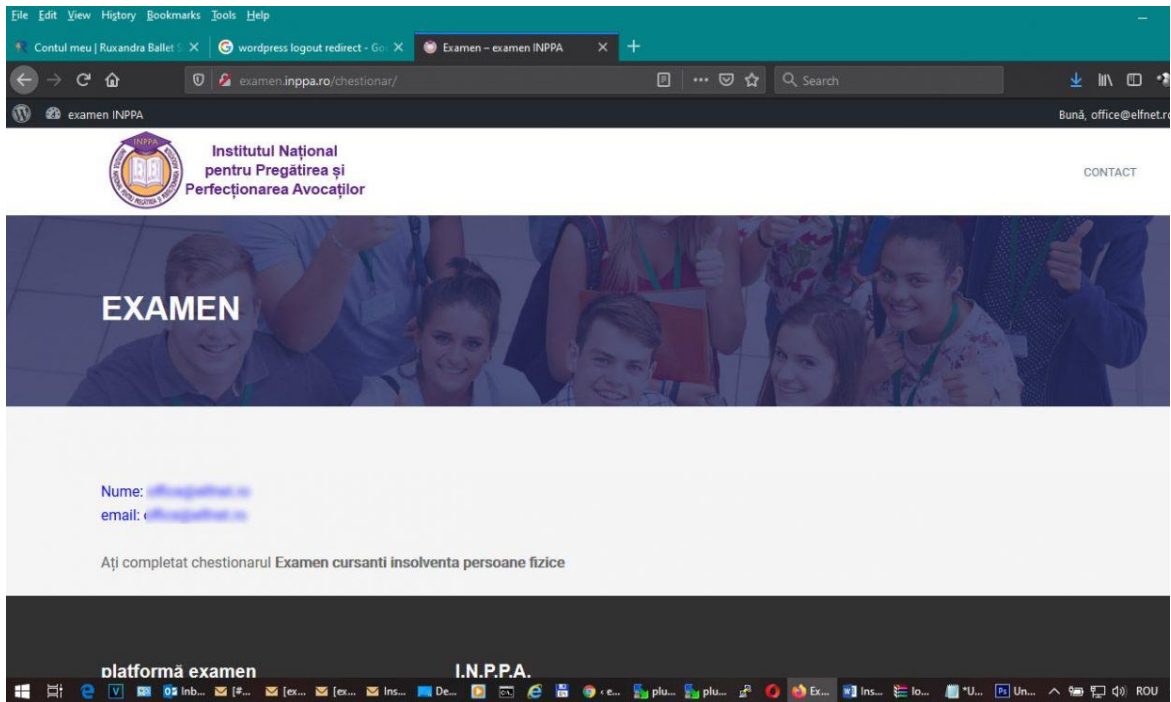
The screenshot shows a web browser window with the URL examen.inppa.ro/chestionar/. The page header includes the logo of the Institutul Național pentru Pregătirea și Perfecționarea Avocaților and a 'CONTACT' link. The main content area displays a question in Romanian with three radio button options. At the bottom of the question area, there are two blue buttons: 'Înapoi' (Back) on the left and 'Înainte' (Next) on the right. A red timer in the bottom right corner indicates 'Timpul rămas -> 00:54:14'. The Windows taskbar at the bottom shows various application icons and the system clock.

6. După ultima întrebare sunteți atenționat că ați ajuns la sfârșit. Dacă mai aveți timp disponibil este indicat să vă întoarceți asupra întrebărilor asupra cărora nu sunteți siguri de răspuns.



The screenshot shows the same web browser window, but the page content has changed. It displays a message in Romanian: 'Bună ziua! Ați completat chestionarul - Examen cursanti insolventa persoane fizice'. Below this, it says 'Puteți verifica răspunsurile la întrebări folosind butonul **Înapoi**.' and 'Considerați că ați terminat? Apăsați butonul **Terminat**.' A red warning follows: '**ATENȚIE** însă, după ce ați apăsat butonul **Terminat**, nu vă veți mai putea întoarce și nici completa din nou acest chestionar!'. At the bottom left, there is a blue button labeled 'Terminat'. The red timer in the bottom right corner shows 'Timpul rămas -> 00:50:58'. The Windows taskbar at the bottom is visible.

7. Odată apăsat butonul Terminat, examenul se încheie, chiar dacă cele 60 de minute nu s-au scurs!



The screenshot shows a web browser window with the URL `examen.inppa.ro/chestionar/`. The page header includes the INPPA logo and the text "Institutul Național pentru Pregătirea și Perfecționarea Avocaților". A navigation link "CONTACT" is visible in the top right. The main content area features a blue-tinted image of a group of people with the word "EXAMEN" overlaid. Below the image, there are two input fields for "Nume:" and "email:", both containing the placeholder text "insolventa.ro". A confirmation message reads: "Ați completat chestionarul Examen cursanti insolventa persoane fizice". The footer of the page contains the text "platformă examen" and "I.N.P.P.A.". The Windows taskbar at the bottom shows various open applications and the system tray.

SUCCESS !

